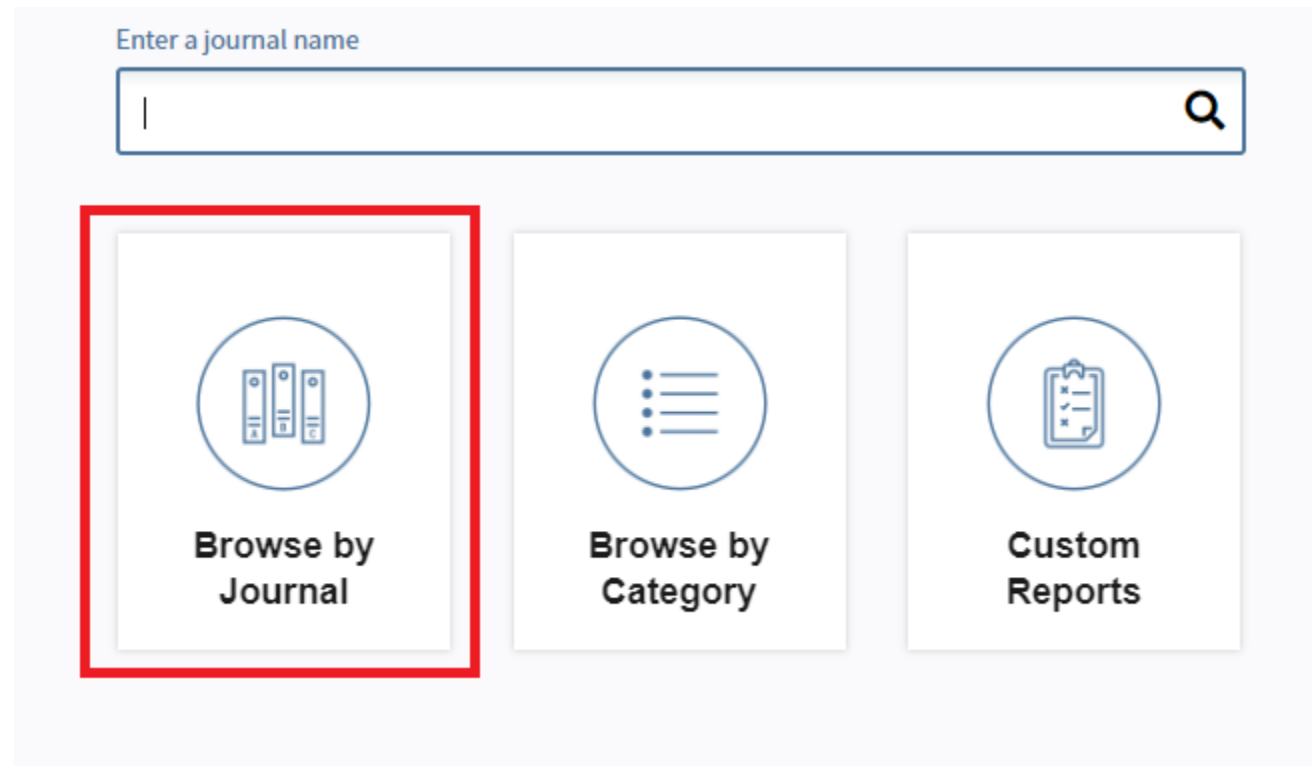







Tarea VI.



JCR Y SJR

Buscar la revista de pediatría del año 2018 en JCR y SJR



View Title Changes 	Select All		Full Journal Title	Total Cites 	Journal Impact Factor	Eigenfactor Score
Select Journals 	<input type="checkbox"/>	1	PEDIATRICS	80,070	5.401	0.10924
Select Categories 	<input type="checkbox"/>	2	JOURNAL OF PEDIATRICS	32,002	3.739	0.04500
<input type="checkbox"/> PALEONTOLOGY <input type="checkbox"/> PARASITOLOGY <input type="checkbox"/> PATHOLOGY <input checked="" type="checkbox"/> PEDIATRICS <input type="checkbox"/> PERIPHERAL VASCULAR DISEASE <input type="checkbox"/> PHARMACOLOGY & PHARMACY <input type="checkbox"/> PHYSICS, APPLIED	<input type="checkbox"/>	3	JOURNAL OF THE AMERICAN ACADEMY OF CHILD AND ADOLESCENT PSYCHIATRY	19,942	6.391	0.01935
Select JCR Year 2018 	<input type="checkbox"/>	4	JOURNAL OF PEDIATRIC SURGERY	17,032	2.092	0.01560
	<input type="checkbox"/>	5	ARCHIVES OF DISEASE IN CHILDHOOD	16,646	3.158	0.01463
	<input type="checkbox"/>	6	JOURNAL OF ADOLESCENT HEALTH	15,535	4.021	0.02923
	<input type="checkbox"/>	7	PEDIATRIC RESEARCH	13,760	2.880	0.01475
	<input type="checkbox"/>	8	ACTA PAEDIATRICA	12,973	2.265	0.01420
	<input type="checkbox"/>	9	JOURNAL OF PEDIATRIC GASTROENTEROLOGY AND	12,812	3.015	0.01689

- Para comprobar si hay alguna revista española, hemos señalado en el apartado “Select country/región”. Seleccionamos Spain. El resultado ha sido:

Go to Journal Profile		Journals By Rank	Categories By Rank			
<input type="text" value="Master Search"/>		Journal Titles Ranked by Impact Factor				
Compare Journals		Compare Selected Journals	Add Journals to New or Existing List		Customize Indicators	
View Title Changes 		Select All	Full Journal Title	Total Cites 	Journal Impact Factor	Eigenfactor Score
Select Journals 		<input type="checkbox"/>	1 ANALES DE PEDIATRIA	1,023	1.166	0.00108

2. De la revista con mayor número de citas indica:

- Número total de citas recibida y factor de impacto:

Compare Selected Journals		Add Journals to New or Existing List		Customize Indicators	
Select All		Full Journal Title	Total Cites ▼	Journal Impact Factor	Eigenfactor Score
<input type="checkbox"/>	1	PEDIATRICS	80,070	5.401	0.10924
<input type="checkbox"/>	2	JOURNAL OF PEDIATRICS	32,002	3.739	0.04500

Posición que ocupa y cuartil en que se encuentra:














JCR Impact Factor			
JCR Year ▼	PEDIATRICS		
	Rank	Quartile	JIF Percentile
2018	3/125	Q1	98.000
2017	3/124	Q1	97.984
2016	3/121	Q1	97.934

EN SJR:

- ¿Cuántas revistas españolas hay de la categoría de nutrición y dietética en el área temática de enfermería?

Seleccionamos primero en el apartado “all subject categories” la que hace referencia a “Nursing” y, dentro del apartado “all subject categories” indicaremos “nutrition and dietetics”. Finalmente señalamos “spain” en “all regions/countries” y “Journals” en “all types”. Siendo el resultado (ver diapositiva siguiente).

Ocupa el primer lugar: Nutrición hospitalaria con un índice h de 43.

	Title	Type	↓ SJR	H index	Total Docs. (2018)	Total Docs. (3years)	Total Refs. (2018)	Total Cites (3years)	Citable Docs. (3years)	Cites / Doc. (2years)	Ref. / Doc. (2018)	
1	Nutricion Hospitalaria 	journal	0.340 	43	282	1472	6830	1265	1398	0.57	24.22	
2	Endocrinologia, Diabetes y Nutricion	journal	0.304 	20	113	320	2758	250	279	0.83	24.41	
3	Nutricion Clinica y Dietetica Hospitalaria 	journal	0.156 	10	108	186	2381	52	181	0.26	22.05	
4	Revista Espanola de Nutricion Humana y Dietetica 	journal	0.138 	8	59	160	1095	42	143	0.29	18.56	
5	Revista Espanola de Nutricion Comunitaria	journal	0.109 	9	17	66	543	2	58	0.04	31.94	

De la revista nutrición hospitalaria indica:

- SJR en 2018:



- Número de autocitas 2018:

